



INFORME DE RESULTADOS

ENERO-SEPTIEMBRE 2022



Disclaimer / Nota legal

La información que contiene este informe de resultados ha sido preparada por el Grupo Elecnor e incluye información financiera de Elecnor, S.A. y sus sociedades dependientes, correspondientes al periodo finalizado el 30 de septiembre de 2022, así como manifestaciones relativas a previsiones futuras.

La información y manifestaciones relativas a previsiones futuras sobre el Grupo Elecnor no constituyen hechos históricos, estando basadas en numerosas asunciones y están sometidas a riesgos e incertidumbres, muchos de los cuales son difíciles de prever y están, de manera general, fuera del control del Grupo Elecnor. De este modo, se advierte a accionistas e inversores de que estos riesgos podrían provocar que los resultados y desarrollos reales difieran significativamente de aquellos expresados, implícitos o proyectados en la información y previsiones futuras.

Con excepción de la información financiera referida, la información y cualesquiera de las opiniones y afirmaciones contenidas en este documento no han sido verificadas por terceros independientes y, por lo tanto, ni implícita ni explícitamente se otorga garantía alguna sobre la imparcialidad, precisión, plenitud o corrección de la información o de las opiniones y afirmaciones que en él se expresan.

Este documento no constituye una oferta o invitación para adquirir o suscribir acciones, de acuerdo con lo establecido en el Real Decreto Legislativo 4/2015, de 23 de octubre, por el que se aprueba el texto refundido del Mercado de Valores y en su normativa de desarrollo. Asimismo, este documento no constituye una oferta de compra, de venta o de canje ni una solicitud de una oferta de compra, de venta o de canje de títulos valores, ni una solicitud de voto alguno o aprobación en ninguna otra jurisdicción.

ÍNDICE

1. Grupo Ecnor de un vistazo
2. Resumen del periodo enero-septiembre 2022
3. Ecnor
4. Enerfín
5. Celeo
6. Grupo Ecnor en Bolsa
7. Compromiso ASG
8. Proyectos destacados

Grupo Elecnor de un vistazo

Principales magnitudes financieras



Cifra de negocio

2.518

millones de euros

Var. 9M 2021

20,7%



EBITDA

209

millones de euros

Var. 9M 2021

19,0%



Resultado neto

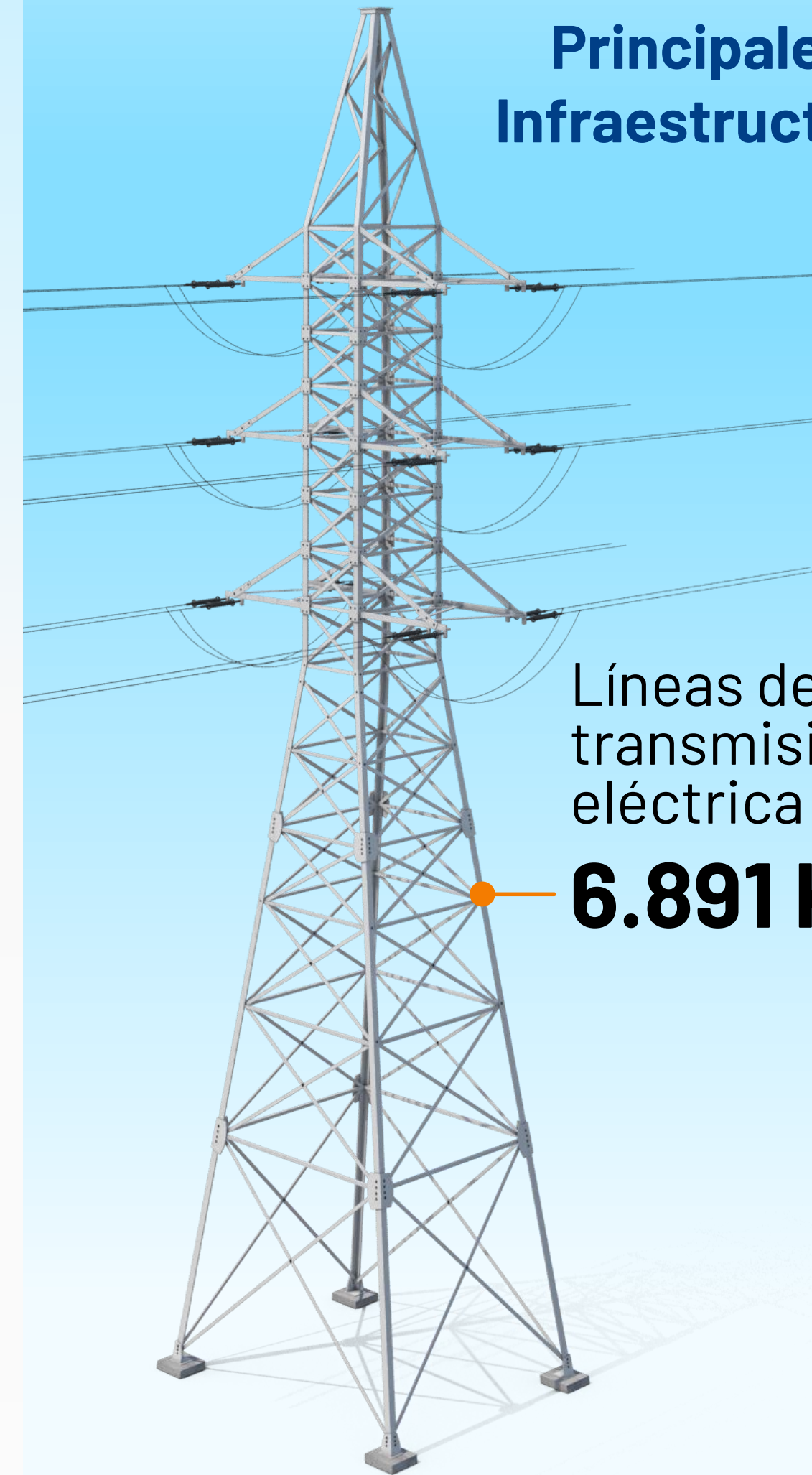
71

millones de euros

Var. 9M 2021

16,5%

Principales inversiones en Infraestructuras y Renovables



Líneas de transmisión eléctrica

6.891 KM



Energías renovables en operación y construcción

1.829 MW

Resumen del periodo enero-septiembre 2022

El Grupo Elecnor alcanza un beneficio neto de 70,9 millones de euros a 30 de septiembre de 2022, siendo un 16,5% superior al alcanzado en el mismo periodo del ejercicio anterior.

A 30 de septiembre de 2022, las ventas consolidadas del Grupo Elecnor se sitúan en 2.518,4 millones de euros (2.087,1 millones el mismo periodo del ejercicio anterior), lo que supone un incremento del 20,7% con respecto a los nueve primeros meses de 2021. Tanto el mercado nacional (que supone un 42,2% del total) como el internacional (que supone un 57,8% del total) experimentan un notable avance (7,2% y 32,8% respectivamente). Esta positiva evolución en las magnitudes del Grupo ha sido posible gracias a la ejecución de grandes proyectos del negocio de Elecnor en Australia, Brasil y Chile, especialmente, así como al incremento en el volumen de las actividades relacionadas con Servicios que el Grupo desarrolla en Estados Unidos y en países europeos, fundamentalmente España e Italia. Por su parte, Enerfín incrementa su cifra de ventas en un 48% gracias a los precios de la energía en España, así como a la apreciación del real brasileño y el dólar canadiense, monedas en las que operan sus parques de Brasil y Canadá.

Resultado neto consolidado atribuible por sociedades	Miles de euros		
	Ene-Sep 2022	Ene-Sep 2021	% Var.
Elecnor	58.461	55.134	6,0
Enerfín	23.808	10.748	121,5
Celeo	8.451	12.679	(33,3)
Resultado neto consolidado de los negocios	90.720	78.561	15,5
Gestión del Grupo y otros ajustes	(18.910)	(17.873)	5,8
Operaciones entre segmentos	(896)	191	n.s.
Total	70.914	60.879	16,5

Cartera de Elecnor pendiente de ejecutar	Miles de euros		
	30/09/2022	31/12/2021	% Var.
Nacional	674.400	579.656	16,3
Internacional	1.722.900	1.711.829	0,6
Total	2.397.300	2.291.485	4,6

Principales magnitudes	Miles de euros		
	Ene-Sep 2022	Ene-Sep 2021	% Var.
Cifra de negocio	2.518.443	2.087.061	20,7
Ventas nacionales	1.062.423	990.625	7,2
Ventas internacionales	1.456.020	1.096.436	32,8
EBITDA	209.127	175.692	19,0
Resultado antes de impuestos	113.300	97.205	16,6
Resultado neto atribuible	70.914	60.879	16,5

Cifra de negocio por segmentos	Miles de euros		
	Ene-Sep 2022	Ene-Sep 2021	% Var.
Elecnor	2.370.815	1.984.786	19,4
Enerfín	155.225	104.567	48,4
Celeo	144.930	167.855	(13,7)
Operaciones entre segmentos	(7.596)	(2.292)	231,4
Eliminación por consolidación por el Método de Puesta en Equivalencia ¹	(144.930)	(167.855)	(13,7)
Total cifra de negocios de negocios del Grupo	2.518.444	2.087.061	20,7

¹ La Cifra de negocio del subgrupo Celeo en el periodo no forma parte de la Cifra de negocio del Grupo, dado que se consolida por el Método de la Participación.

EBITDA consolidado por sociedades	Miles de euros		
	Ene-Sep 2022	Ene-Sep 2021	% Var.
Elecnor	113.439	109.614	3,5
Enerfín	104.869	68.173	53,8
Celeo	8.451	14.475	(41,6)
Subtotal negocios	226.759	192.262	17,9
Gestión del Grupo y otros ajustes	(15.477)	(16.469)	(6,0)
Operaciones entre segmentos	(2.155)	(101)	n.s.
Total	209.127	175.692	19,0

Elecnor

Este negocio que el Grupo desarrolla a través de su filial Elecnor Servicios y Proyectos y sus sociedades dependientes ha tenido un importante crecimiento en el periodo.

En el mercado nacional, la actividad ha continuado su senda de crecimiento gracias a los servicios desarrollados para los sectores de energía, telecomunicaciones, agua, gas y transporte, donde presta un servicio esencial para todas las utilities. Asimismo, durante este periodo han contribuido al crecimiento de la Cifra de Ventas y del resultado del Grupo, tanto los trabajos de construcción como de promoción de parques eólicos y fotovoltaicos, así como los proyectos de rehabilitación y mantenimiento, relacionados con el autoconsumo y la eficiencia energética.

En el mercado internacional, la positiva evolución se debe principalmente a los proyectos que el Grupo desarrolla en Australia, a la construcción de líneas de transmisión eléctrica en Brasil y Chile, así como a las filiales estadounidenses (Hawkeye y Belco). También contribuyen al resultado del Grupo la construcción de parques eólicos en Colombia, parques solares fotovoltaicos en República Dominicana, centrales hidroeléctricas en

Camerún y Angola, y subestaciones de R.D. del Congo, entre otros muchos. Algunos de estos grandes proyectos se encuentran en fases iniciales, contribuyendo principalmente al crecimiento de la cifra de ventas.

La positiva evolución del negocio en ambos mercados se refleja también en el incremento del EBITDA con respecto al mismo periodo del ejercicio anterior, si bien la fase inicial en la que se encuentran algunos de los grandes proyectos que está ejecutando Elecnor, así como el crecimiento en contratos de servicios, hacen que el incremento relativo de esta magnitud sea inferior al incremento de las ventas.

El buen comportamiento del Beneficio neto consolidado atribuible se ha visto favorecido por la mejora en los resultados obtenidos en los diferentes vehículos que el Grupo utiliza para ejecutar sus proyectos en el exterior (establecimientos permanentes y filiales), lo que ha permitido alcanzar un tipo impositivo medio consolidado más favorable.

La cartera de producción ejecutable en los próximos 12 meses asciende a 2.397,3 millones de euros (2.291 millones de euros al cierre de 2021). De esta cifra de cartera, un 72% corresponde al mercado internacional, por un importe de 1.722,9 millones de euros, y un 28% corresponde al mercado nacional, por un importe de 674,4 millones de euros. La cartera del mercado nacional está formada por los contratos de actividades de servicios tradicionales, así como por proyectos de construcción de plantas de energía renovable. La cartera internacional se incrementa tanto en países europeos (Italia y Reino Unido) donde se desarrollan actividades relacionadas con servicios, como en otros países (Australia, Estados Unidos y Brasil, fundamentalmente) donde se han contratado importantes proyectos de construcción de plantas de generación de energía procedente de fuentes renovables y de transmisión de energía.

Cartera ejecutable en los próximos 12 meses



Miles de euros

Elecnor (Servicios y Proyectos)	Ene-Sep 2022	Ene-Sep 2021	% Var.
Cifra de negocio	2.370.815	1.984.786	19,4
EBITDA	113.439	109.614	3,5
Margen sobre ventas (%)	4,8	5,5	(13,4)
Resultado antes de impuestos	77.198	82.422	(6,3)
Resultado neto atribuible	58.461	55.134	6,0

Miles de euros

Ventas nacionales vs internacionales	Ene-Sep 2022	Ene-Sep 2021	% Var.
Cifra de negocio	2.370.815	1.984.786	19,4
Ventas nacionales	1.005.831	968.527	3,9
Ventas internacionales	1.364.984	1.016.259	34,3

Elecnor

Proveedor de servicios esenciales con las grandes operadoras nacionales.

Electricidad



Telecomunicaciones



Gas



Enerfín

Enerfín participa en 1.355 MW de energía renovable en explotación y construcción en España, Brasil y Canadá, y continúa con su intensa actividad de promoción para asegurar su crecimiento e incrementar su pipeline, que en la actualidad asciende a 9 GW aproximadamente de proyectos de energía eólica y fotovoltaica. Asimismo, continúa con la diversificación de sus actividades con proyectos de almacenamiento, hibridación e hidrógeno.

A la positiva evolución del resultado de Enerfín ha contribuido, principalmente, un precio más favorable de la producción respecto al mismo periodo del año anterior de los parques eólicos en España. Adicionalmente, cabe mencionar la positiva evolución del real brasileño y el dólar canadiense frente al euro, monedas en las que opera fundamentalmente en el exterior.

En el mercado nacional, el Grupo mantiene una estrategia de contratación de derivados de cobertura de precio para una parte de su producción. A este respecto, en función de sus previsiones sobre la evolución del precio de la energía eléctrica, utiliza instrumentos financieros derivados para cubrir los riesgos de variaciones en el mencionado precio de la energía eléctrica. En el marco de dichas operaciones, Enerfín formaliza desde la cabecera del subgrupo (Enerfín Sociedad de Energía, S.L.U.) contratos de swaps para asegurar un precio fijo de la energía para un número determinado de Megawatios-hora (MWh), los cuales se van liquidando mes a mes. Estos

derivados financieros cumplen los requisitos para ser considerados, en el Grupo consolidado, de cobertura contable. Esta estrategia de contratación de derivados desde la matriz del subgrupo Enerfín, en el contexto actual de precios altos de la energía, tiene como resultado el reconocimiento de unos elevados resultados en las sociedades de proyecto, algunas de las cuales están participadas por socios minoritarios, recogiendo las liquidaciones de estos instrumentos financieros en Enerfín Sociedad de Energía, S.L.U. participada al 100% por el Grupo. Asimismo, el Parque Eólico de Cofrentes tiene suscrito un contrato de venta de energía a largo plazo.

Durante el ejercicio se publican una serie de Reales Decreto que impactan al negocio:

- El 29 de marzo, el Real Decreto-Ley 6/2022 aprueba la actualización de la remuneración a la inversión de los parques afectos al régimen retributivo de la producción de energía eléctrica a

partir de fuentes de energía renovables, extiende la vigencia de la minoración de retribución por los precios del gas y establece que el coste del bono social y el de suministro de consumidor en riesgo de exclusión social será asumido por generadores y comercializadores.

- El 14 de mayo, el Real Decreto-Ley 10/2022 establece un mecanismo de ajuste de los costes incurridos por las tecnologías fósiles marginales con el fin de reducir el precio de la electricidad.
- El 25 de junio, el Real Decreto-Ley 11/2022 prorroga hasta fin de año la vigencia del mecanismo de minoración por altos precios del gas, la suspensión del Impuesto del 7% sobre la producción, y la reducción del IEE (Impuesto Especial sobre la Electricidad) al 0,5%.

El Grupo estima que el impacto total de estas medidas, en términos de resultados netos de impuestos, no resultará significativo.



Miles de euros

Enerfín	Ene-Sep 2022	Ene-Sep 2021	% Var.
Cifra de negocio	155.225	104.567	48,4
EBITDA	104.869	68.173	53,8
Resultado antes de impuestos	50.975	19.581	160,3
Resultado neto atribuible	23.808	10.748	121,5

Miles de euros

Ventas nacionales vs internacionales	Ene-Sep 2022	Ene-Sep 2021	% Var.
Cifra de negocio	155.225	104.567	48,4
Ventas nacionales	61.642	22.288	176,6
Ventas internacionales	93.583	82.279	13,7

Celeo

Celeo, sociedad participada y gestionada conjuntamente con APG, uno de los mayores fondos de pensiones del mundo, opera 6.891 km de líneas de transmisión eléctrica en Chile y Brasil, y participa en 345 MW de energía renovable (fotovoltaica y termosolar) en España y Brasil. Cabe destacar el inicio de las obras de la primera concesión en Perú (Puerto Maldonado). El conjunto de los activos en operación que gestiona asciende a 5.211 millones de euros¹.



Cabe señalar, en el negocio de Redes de Transmisión de Celeo, la entrada en operación a finales de 2021 de la concesión en Serra de Ibiapaba en Brasil y la positiva evolución del dólar americano y del real brasileño frente al euro, monedas en las que opera fundamentalmente en Chile y Brasil respectivamente. En este periodo, el incremento de los tipos de interés de las financiaciones de los proyectos de Transmisión en Brasil, ha afectado al resultado de este subgrupo. Este efecto se está viendo parcialmente compensado en el segundo semestre del ejercicio, periodo en el que revisan las tarifas de venta de estos mismos proyectos según los índices de inflación correspondientes. En cualquier caso, no se prevé que la valoración de los activos se vea afectada. Adicionalmente, en este tercer trimestre, Celeo ha obtenido la

adjudicación de una nueva línea en Chile en la región de Coquimbo, entre las subestaciones de Don Goyo y La Ruca. Se trata de una línea de transmisión de doble circuito de 220 kV con una inversión de 95 millones de dólares americanos aproximadamente.

Por su parte, las plantas termosolares que Celeo gestiona en España han tenido una menor producción debido a las restricciones al vertido de energía a la red, hecho que ha supuesto un impacto negativo en la cuenta de resultados del Grupo Elecnor de 5 millones de euros aproximadamente. Al igual que Enerfín, Celeo se ha visto afectado por el Real Decreto-Ley 6/2022, por el Real Decreto-Ley 10/2022 y por el Real Decreto-Ley 11/2022 antes mencionados en el apartado de Enerfín.



Celeo (subgrupo al 100%)	Miles de euros		
	Ene-Sep 2022	Ene-Sep 2021	% Var.
Cifra de negocio	144.930	167.855	(13,7)
EBITDA¹	138.897	141.531	(1,9)
Resultado antes de impuestos	44.960	55.099	(18,4)
Resultado neto atribuible	16.803	28.928	(41,9)

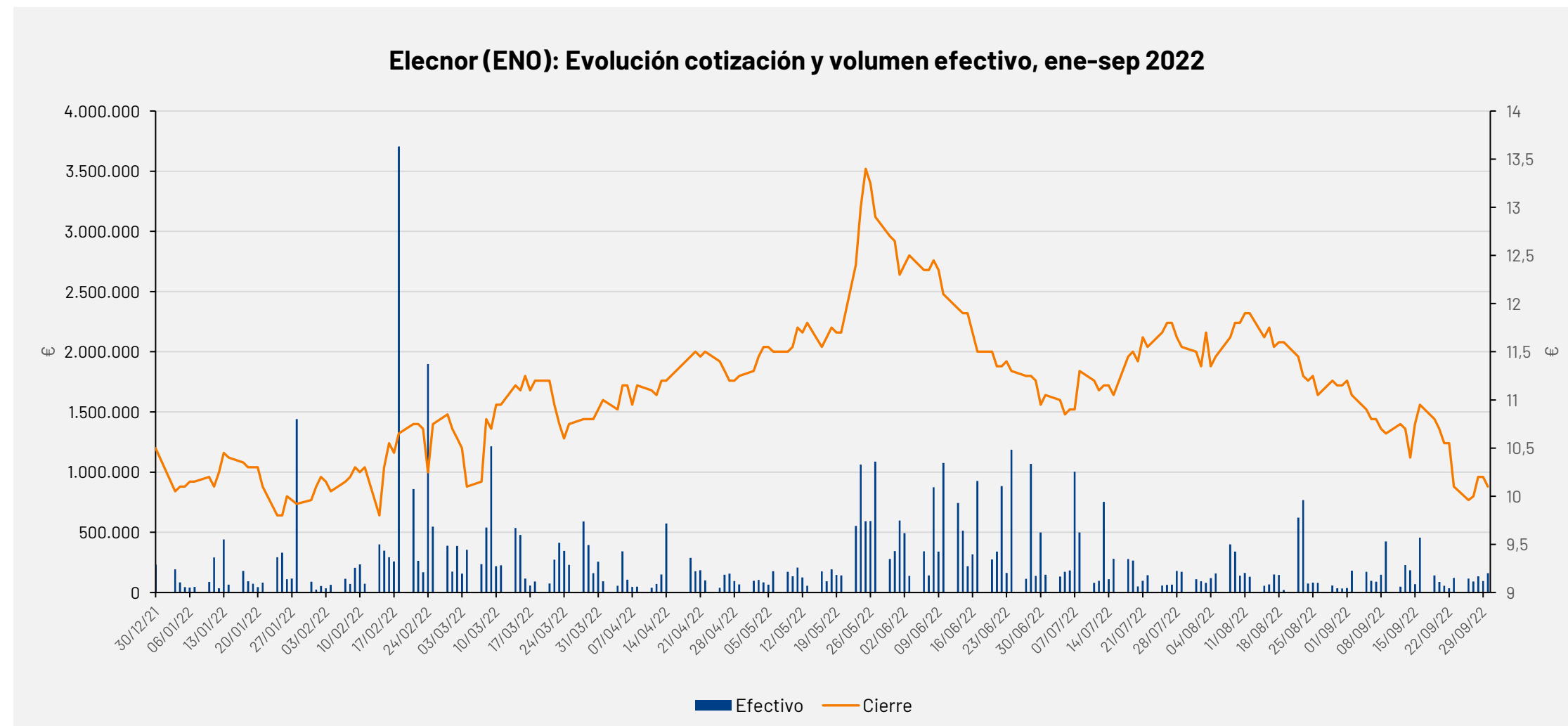
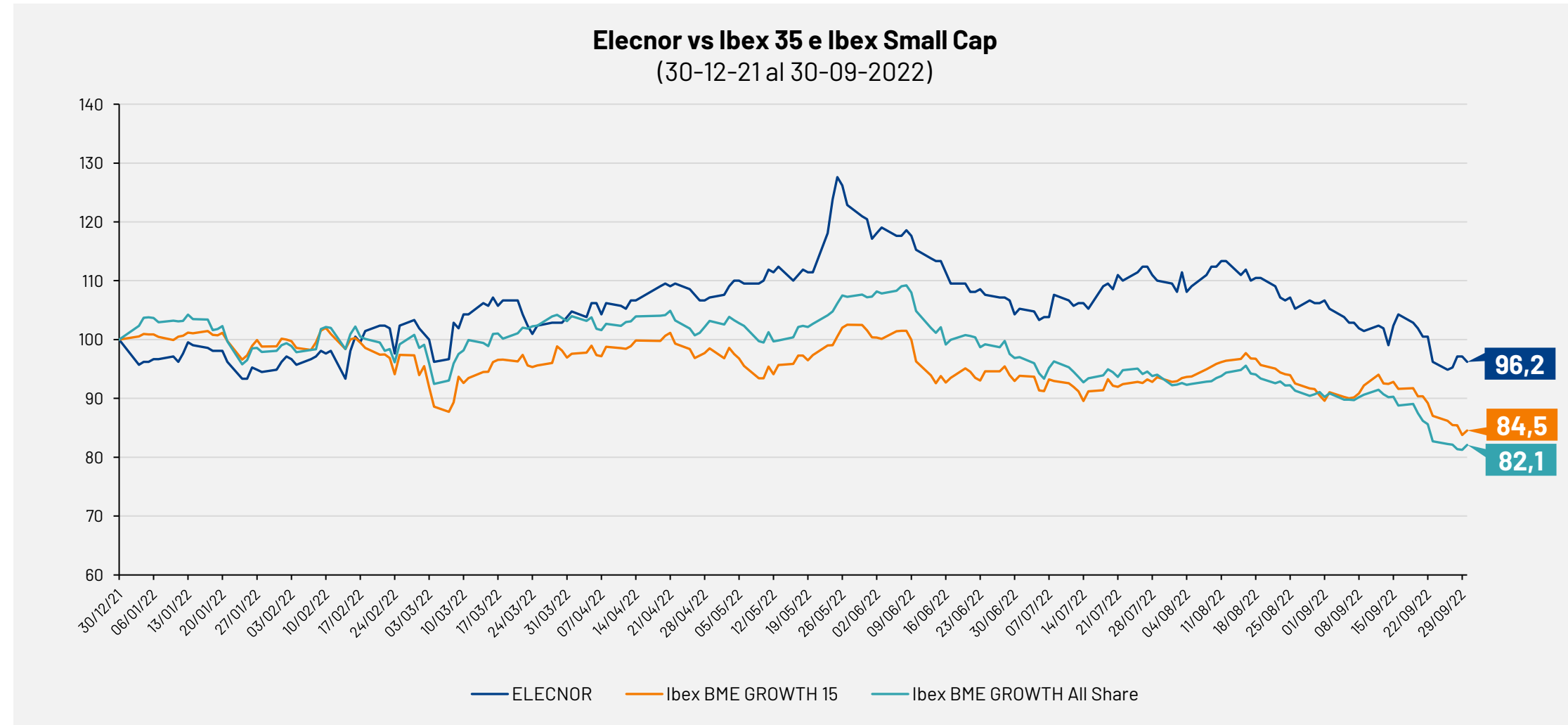
¹ EBITDA al 100% del Grupo Celeo y sus sociedades dependientes, sin tener en cuenta el impacto de la IFRIC 12 dado que es lo que mejor refleja la capacidad de generación de caja.

¹ Valor contable de los activos gestionados a cierre del ejercicio 2021, según se explica en el Equity Story de 2021.

Grupo Elecno en Bolsa (1/2)

La acción del Grupo Elecno (-3,8%) registró en los nueve primeros meses del año un comportamiento mejor respecto a los índices de referencia Ibx 35 e Ibx Small Cap que cayeron en igual periodo un 15,5% y un 17,9% respectivamente, en un entorno de mercado bajista acentuado por las últimas medidas de los bancos centrales a consecuencia de las tensiones inflacionistas y las condiciones financieras más restrictivas a nivel global.

En términos de liquidez, los indicadores de volumen medio diario de contratación en efectivo y en acciones hasta finales de septiembre de 2022 mostraron una leve caída respecto a los niveles medios registrados en los primeros seis meses, propio del periodo estival que tradicionalmente es de menor contratación. Así, el volumen medio diario en efectivo ascendió a 280.782€ mientras que el volumen medio diario de contratación en títulos fue de 25.239 acciones, niveles medios todavía superiores a los registrados en el conjunto de 2021.



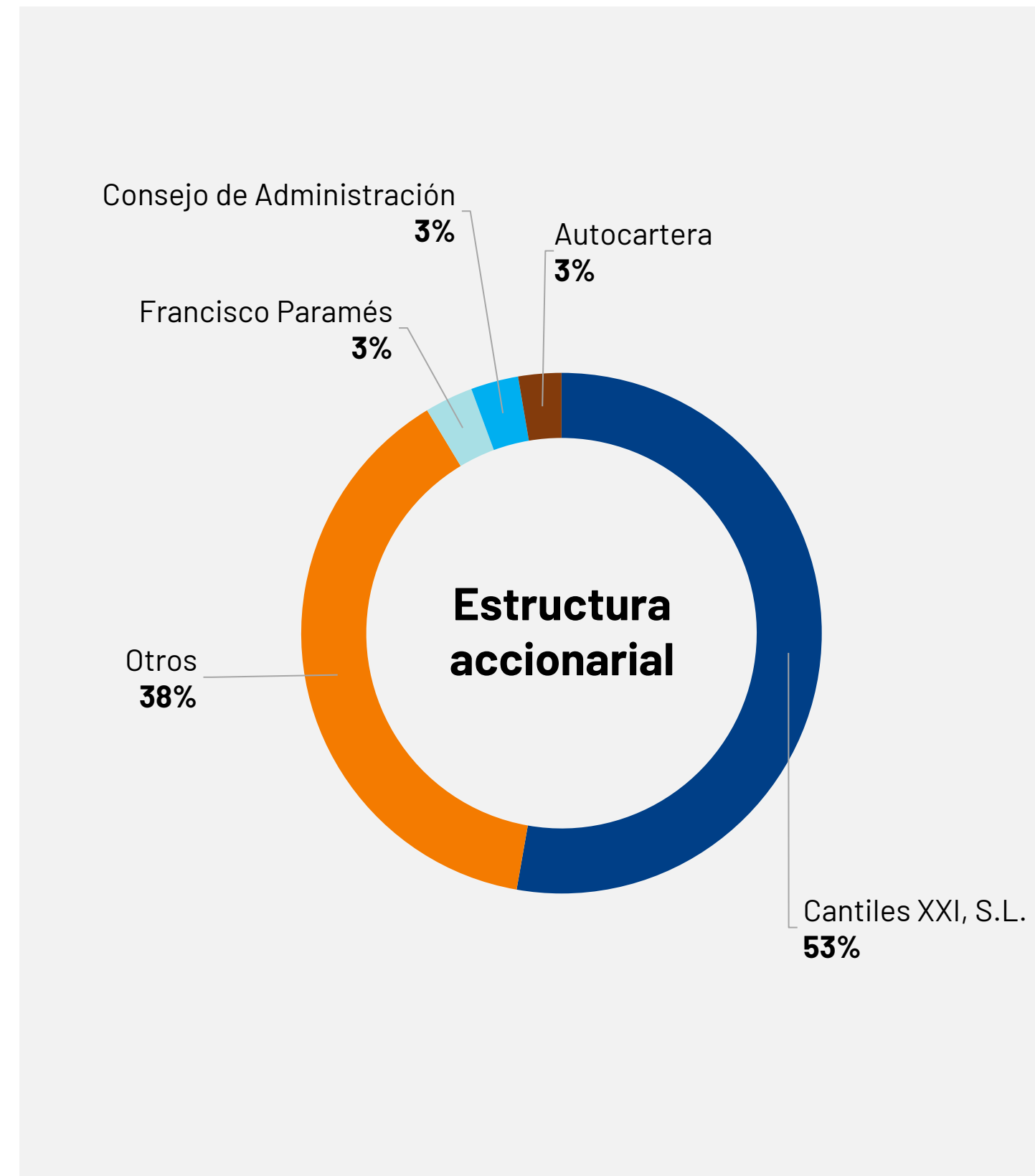
Cotización (euros)	Ene-Sep 2022	2021
Inicio	10,50	11,00
Mínimo	9,68	9,42
Máximo	13,40	11,30
Cierre periodo	10,95	10,50
Media	11,09	10,36

Otros indicadores bursátiles	Ene-Sep 2022	2021
Capitalización bursátil (euros)	952.650.000	913.500.000
Nº de acciones	87.000.000	87.000.000
Valor nominal de la acción (euros/acción)	0,1	0,1
Vol. contrat. acumulado (acciones)	4.871.149	5.580.690
Vol. contrat. medio diario (acciones)	25.239	21.800
Vol. contrat. efectivo acumulado (euros)	54.190.935	57.956.022
Vol. contrat. efectivo medio diario (euros)	280.782	226.391

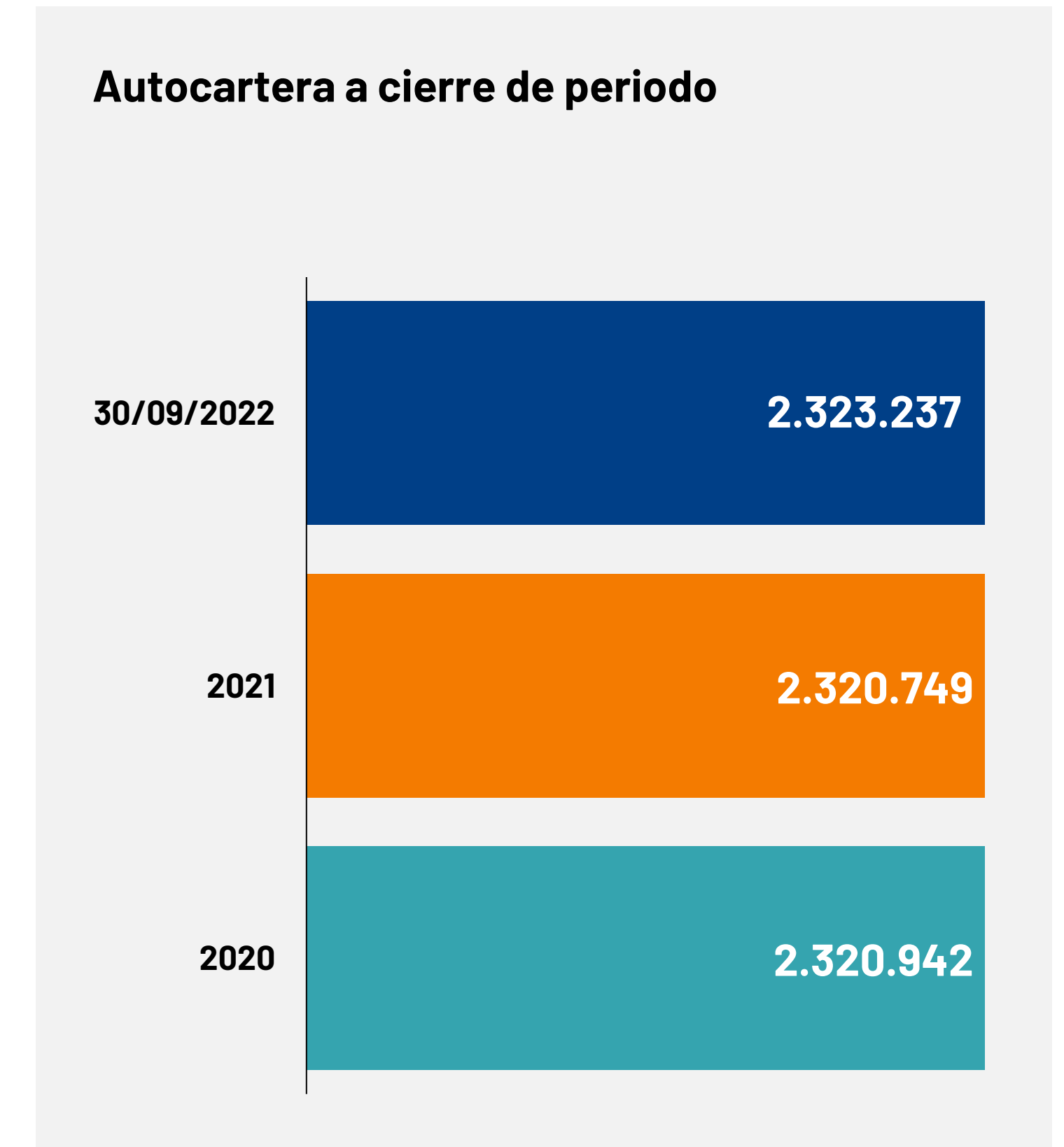
Elecno vs. Índices ¹	%	
	Ene-Sep 2022	
Elecno	(3,8)	
Ibx 35	(15,5)	
Ibx Small Cap	(17,9)	

¹ % de variación de cotización cierre en el periodo desde 30-12-2021 hasta el 30-09-2022.

Grupo Eelec nor en Bolsa (2/2)



El capital social esta integrado por 87.000.000 acciones ordinarias, de una única clase y valor nominal de 10 céntimos de euro (anotaciones en cuenta).



El numero de acciones de autocartera a cierre del periodo es de 2.323.237 frente a los 2.320.749 al cierre de 2021. La autocartera representa un 2,67% del capital de la sociedad, en línea con los dos ejercicios anteriores.

Compromiso ASG

La sostenibilidad en el Grupo Elecnor se articula en torno a su propósito: generar cambio y bienestar en los territorios donde opera. Por ello, es consciente de la importancia que tienen sus actuaciones sobre las personas y el entorno donde desarrolla sus actividades. Su objetivo es maximizar los impactos positivos y minimizar los negativos en la sociedad y el medioambiente, mediante un comportamiento responsable, ético y transparente.

Este compromiso es inherente a todo el desarrollo de sus actividades y su estrategia empresarial, así como en las relaciones con sus grupos de interés. Un compromiso que se encuentra plasmado en su Plan Estratégico de Sostenibilidad que establece los principales ejes de su responsabilidad social y las bases e iniciativas para la mejora continua de la gestión de la sostenibilidad.

El Grupo Elecnor se encuentra en el proceso de certificación de acuerdo con la norma IQNet SR10 de Responsabilidad Social Corporativa, que prevé finalizar a lo largo del ejercicio 2022. Este sello certifica que la empresa dispone de todos los elementos necesarios para formalizar un sistema de gestión de la sostenibilidad, avalando su nivel de compromiso en esta materia.

Protegiendo el medio ambiente

- Estrategia de Cambio Climático 2035 alineada con las recomendaciones del TCFD (*Task Force on Climate-related Financial Disclosures*)
- Adhesión a la iniciativa SBT (*Science Based Targets*)
- Puntuación de Liderazgo en el ranking internacional CDP, avalando el posicionamiento del Grupo Elecnor en términos de adaptación y mitigación ante el cambio climático
- Impulso de las energías renovables y la eficacia energética
- Gestión de la biodiversidad y protección del medio natural



Centrados en las personas

- La seguridad y salud en el centro del negocio
- Comprometidos con la igualdad y la diversidad
- Excelencia operativa
- Aliados de los ODS
- Diálogo con las comunidades locales



Invertimos y desarrollamos infraestructuras para el progreso de la sociedad



Buen Gobierno

- Los más altos estándares éticos
- Tolerancia cero ante malas prácticas
- Código Ético y de Conducta
- Sistema de Cumplimiento
- Transparencia informativa



UNE-ISO 37001
DE SISTEMAS DE
GESTIÓN
ANTISOBORNO

UNE 19601
DE SISTEMAS DE
GESTIÓN DE
COMPLIANCE PENAL

Proyecto destacado: EnergyConnect

Australia

EPC - Línea de Transmisión

Importe: **1.559 Millones AUD**

Fase: **Inicial**



1.450 torres y
64 postes



26.000 toneladas
de acero



8.550 km de cable
conductor



42.000 m³ de
hormigón



676 personal
directo



61 personal
indirecto



Proyecto destacado: PATE

Brasil

EPC - Línea de Transmisión

Importe: **908 Millones R\$**

Fase: **Avanzada**



530 torres



8.452 toneladas de acero



1.390 km de cable conductor



22.000 m³ de hormigón



685 personal directo



220 personal indirecto



Se construyeron las dos torres más altas de la historia de Ecnor, con 253 metros de altura (la torre Eiffel mide 300 m).

Proyecto destacado: Parque Solar Esperanza

República Dominicana
EPC – Parque Solar FV




90 MW de potencia



Generación anual estimada:
200.000 MWh (83.000 hogares)



166.670 paneles bifaciales con tecnología de seguidores de posición solar para aprovechar al máximo la irradiación



180 Ha



Evita 125.000 toneladas de CO₂ e importación de aproximadamente 330.000 barriles de petróleo al año



Un equipo de 800 personas, en su mayoría mano de obra local radicada en las comunidades cercanas al proyecto

Importe: **77 Millones USD**

Fase: **Avanzada**


Entrega: **Abril 2023**



www.grupoelecnor.com

Paseo de la Castellana, 81 - Planta 20
28046 - Madrid
España
Tlfn: +34 91 417 99 00





grupo
elecnor

www.grupoelecnor.com

Síguenos en redes sociales

