

Información 3er trimestre 2021 del Grupo Elecnor

Principales magnitudes del Grupo Elecnor en el periodo

A 30 de septiembre de 2021 y a 30 de septiembre de 2020

Principales magnitudes

(miles de euros)

	9M 2021	9M 2020
Importe neto de la cifra de negocios	2.087.061	1.612.144
Resultado antes de impuestos	97.205	84.103
Impuestos sobre las ganancias	(33.639)	(25.622)
Resultado de los negocios atribuible a intereses minoritarios	(2.687)	(2.626)
Resultado de los negocios atribuible a accionistas de la Sociedad dominante	60.879	55.855

Cifra de negocio por segmentos

(miles de euros)

	9M 2021	9M 2020
Elecnor (<i>Negocio Servicios y Proyectos</i>)	1.984.786	1.534.657
Enerfin y Celeo (<i>Negocio Concesional</i>)	104.567	100.785
Operaciones entre Segmentos	(2.293)	(23.298)
	2.087.061	1.612.144

Beneficio neto consolidado atribuible por segmentos

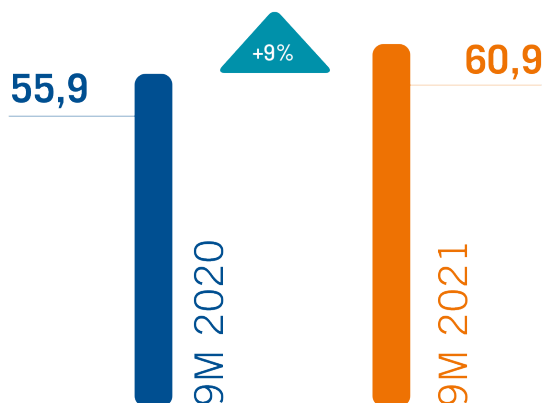
(miles de euros)

	9M 2021	9M 2020
Elecnor (<i>Negocio Servicios y Proyectos</i>)	55.134	48.074
Enerfin y Celeo (<i>Negocio Concesional</i>)	23.427	23.287
Gestión del Grupo y Otros Ajustes	(17.873)	(12.770)
Operaciones entre Segmentos	191	(2.735)
	60.879	55.855

El Grupo Elecnor alcanza un beneficio neto de 60,9 millones de euros en el tercer trimestre de 2021, siendo un 9% superior al alcanzado en el mismo periodo del ejercicio anterior.

Beneficio consolidado

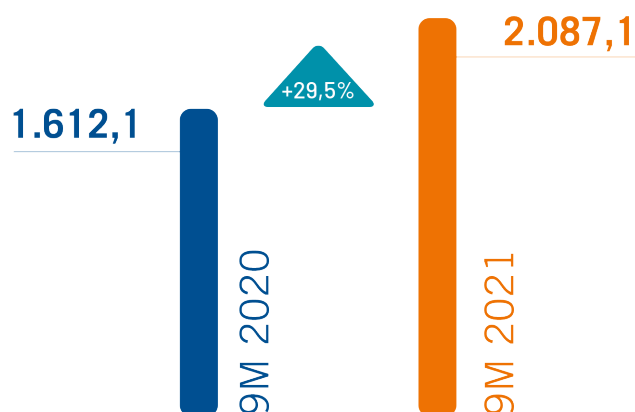
En millones de euros



A 30 de septiembre de 2021, las ventas consolidadas del Grupo Elecnor se situaban en **2.087,1 millones de euros** (1.612,1 millones el mismo periodo del ejercicio anterior), lo que supone un incremento del 29,5% con respecto al tercer trimestre de 2020. Tanto el mercado nacional (que supone un 47% del total) como el internacional (que supone un 53%) observan un importante crecimiento positivo (19% y 41% respectivamente).

Ventas

En millones de euros



Negocio Servicios y Proyectos

(miles de euros)	30/09/2021	30/09/2020
Cifra de Negocio	1.984.786	1.534.657
Beneficio neto consolidado atribuible	55.134	48.074

Este negocio que el Grupo desarrolla a través de su filial Elecnor Servicios y Proyectos y sus sociedades dependientes ha tenido un importante crecimiento en el periodo.

En el **mercado nacional**, la actividad ha continuado su senda de crecimiento gracias a los servicios desarrollados para los sectores de energía, telecomunicaciones, agua, gas y transporte, donde presta un servicio esencial para todas las *utilities*. Asimismo, durante este periodo han contribuido tanto a la Cifra de Ventas como al resultado del Grupo los trabajos de construcción de parques eólicos y fotovoltaicos.

En el **mercado internacional**, la positiva evolución se debe principalmente a la construcción de líneas de transmisión eléctrica en Brasil y Chile, así como a las filiales estadounidenses (Hawkeye y Belco) y a los grandes proyectos de Australia que se desarrollan en el ejercicio. También contribuyen al resultado del Grupo la construcción de parques eólicos en Colombia, parques solares fotovoltaicos en República Dominicana y Panamá, centrales hidroeléctricas en Camerún y Angola, subestaciones en Guinea, R.D del Congo y Camerún, así como un proyecto de biomasa en Bélgica entre otros muchos. Cabe destacar que este incremento de actividad ha contribuido a la absorción de los costes propios del lanzamiento de nuevas actividades y la expansión a nuevas áreas en Italia y Reino Unido, países en los que el Grupo ha venido operando con resultados positivos desde hace años.

Negocio Concesional

(miles de euros)	30/09/2021	30/09/2020
Cifra de Negocio	104.567	100.785
Beneficio neto consolidado atribuible	23.427	23.287

Este negocio que Elecnor desarrolla a través de su filial Enerfín y su participada Celeo, y las sociedades dependientes de ambas, ha mantenido su buen comportamiento en el periodo.

Enerfín participa en 1.469 MW de energía renovable en explotación en España, Brasil, Canadá, Australia y Colombia, y continúa con su intensa actividad de promoción para asegurar su crecimiento.

El negocio eólico de Enerfín, se ha visto favorecido por la entrada en operación del complejo San Fernando en el Nordeste de Brasil a comienzos de este ejercicio y del parque eólico de Cofrentes en España en abril del pasado año.

Las nuevas medidas transitorias que el Gobierno español ha implantado para luchar contra la escalada de los precios de energía pueden afectar a Enerfín, que se encuentra analizando los impactos que pudiera tener que absorber en este momento de incertidumbre regulatoria. En cualquier caso, el Grupo confía en que su política de cobertura de precios, los acuerdos de venta de energía y sus activos con ingresos regulados, contribuyan a que se minimicen estos impactos.

Celeo opera ya 6.877 km de líneas de transmisión eléctrica en Chile y Brasil, y participa en 345 MW de energía renovable. El conjunto de los activos en operación que gestiona ronda los 4.000 millones de euros.

El negocio de transmisión de energía continúa su crecimiento con el incremento de participación en líneas de Brasil, y nuevas concesiones ganadas en Chile y Perú.

Cabe destacar como operación singular, la adquisición de 29 activos de líneas de transmisión operativas de Colbún Transmisión, S.A. (899 km y 27 subestaciones de transmisión ubicadas en todo Chile). Este contrato lo ha ganado la sociedad Alfa Desarrollo, S.P.A. participada al 20% por Celeo Concesiones y al 80% por APG Asset Management N.V. A través de esta adquisición, Celeo se convierte en el segundo mayor operador en el mercado de transmisión de Chile. Esta operación se ha financiado con la emisión de bonos de proyecto por valor de 1.200 millones de dólares emitidos en el mercado de Nueva York.

El Grupo evalúa de forma continua sus gastos operativos para reducir aquellos costes que sean discrecionales, aplicando las políticas de contención y control sobre los gastos, de forma recurrente, en todas las sociedades del Grupo.

Cartera de producción

La **cartera de contratos** firmados pendientes de ejecutar a 30/09/21, y cuya ejecución está prevista en los próximos 12 meses, **asciende a 2.514 millones de euros** (2.273 millones de euros al cierre de 2020). De esta cifra de cartera, un 76% corresponde al mercado internacional, por un importe de 1.901 millones de euros, y un 24% corresponde al mercado nacional, por un importe de 612 millones de euros. La cartera del mercado nacional está formada por los contratos de actividades de servicios tradicionales, así como por los parques eólicos y fotovoltaicos. La cartera internacional se incrementa tanto en países europeos (Italia y Reino Unido) donde se desarrollan actividades relacionadas con servicios, como en otros países (Australia, Chile y Brasil, fundamentalmente) donde se han contratado importantes proyectos eólicos, fotovoltaicos y de transmisión de energía.

Cartera de contratos



Sostenibilidad

Elecnor es generador de cambio y bienestar. Por ello, es consciente de la importancia que tienen sus actuaciones sobre las personas y el entorno donde desarrolla sus actividades. Su objetivo es maximizar los impactos positivos y minimizar los negativos en la sociedad y el medioambiente, mediante un comportamiento responsable, ético y transparente. Este compromiso es inherente a todo el desarrollo de sus actividades y su estrategia empresarial, así como en las relaciones con sus grupos de interés.

En línea con los criterios ASG (ambientales, sociales y de gobernanza), el Grupo Elecnor contribuye así a la sostenibilidad global:

Centrados en las personas

- La prevención de riesgos laborales en el centro del negocio
- Impulso de la igualdad y la diversidad
- Incorporación de personas en riesgo de exclusión social
- Incremento en un 20% de mujeres en plantilla en 2020
- El personal de Estructura está formado por un 30% de mujeres

Protegiendo el medio ambiente

- Continuidad de la Estrategia de Cambio Climático 2030
- Incorporación de la dimensión medioambiental a los procesos de decisión sobre las inversiones y a la planificación y ejecución de actividades
- Promoción de energías renovables
- Desarrollo de las actividades siguiendo un Sistema de Gestión Ambiental y Gestión Energética propio certificado según las Normas ISO 14001 e ISO 50001 respectivamente
- Reducción de las emisiones de GEI en un 24% respecto a 2014
- Puntuación más alta en el ranking internacional CDP, avalando el liderazgo de la compañía en la lucha contra el cambio climático

Comprometidos con la sociedad

- Socio Signatory del Pacto Mundial de Naciones Unidas
- Aliado de los Objetivos de Desarrollo Sostenible (ODS)
- Acción social liderada por la Fundación Elecnor
- Diálogo con las comunidades locales
- Excelencia operativa

Buen Gobierno

- Los más altos estándares éticos
- Tolerancia cero ante malas prácticas
- Transparencia informativa
- Certificación en la UNE-ISO 37001 de Sistemas de gestión antisoborno
- Certificación en la UNE 19601 de Sistemas de gestión de compliance penal

Previsión 2021

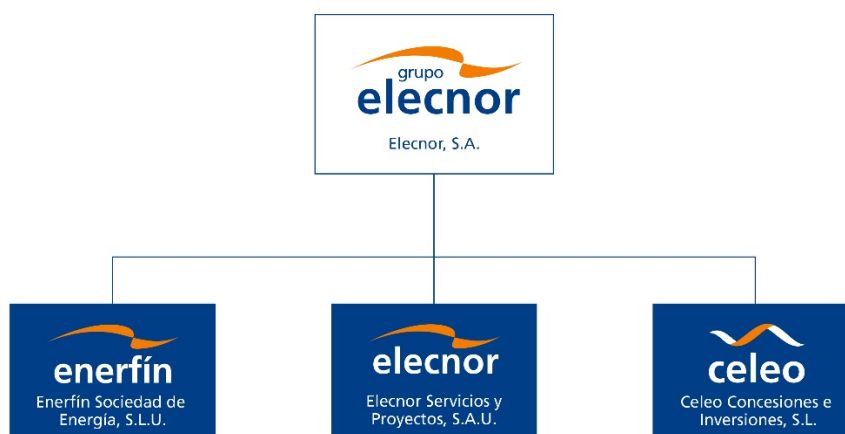
El Grupo, apoyado en su sólida cartera de contratos y en la diversificación geográfica y de actividades de la compañía, confía en superar las magnitudes de ventas y resultados alcanzadas en el ejercicio anterior.

Los negocios del Grupo continúan generando un sólido cash-flow operativo, lo que refuerza su situación financiera, y continúan su actividad productiva aplicando los protocolos desarrollados para combatir la expansión del COVID-19 y proteger la salud y la seguridad de los trabajadores. Asimismo, está haciendo un especial seguimiento de todas las cuentas a cobrar de clientes y valores de producción en curso con el objetivo de tener monitorizado el riesgo de crédito.

Variación de las sociedades que forman el Grupo

Durante este periodo de 2021 el Consejo ha aprobado la formulación del Proyecto común de segregación de Elecnor, S.A. en favor de Elecnor Servicios y Proyectos, S.A.U, que fue aprobada en la Junta General de Accionistas celebrada el 23 de junio de este año. La operación implica la segregación de la parte del patrimonio de Elecnor dedicado a la actividad empresarial de servicios y proyectos, constitutiva de una unidad económica, la cual es adquirida por Elecnor Servicios y Proyectos por sucesión universal. En tanto que Elecnor Servicios y Proyectos está íntegramente participada por Elecnor, la segregación se ha ejecutado de conformidad con lo establecido en el artículo 49.1 Ley 3/2009, de 3 de abril, sobre modificaciones estructurales de las sociedades mercantiles, por remisión del artículo 73.1 del mismo texto legal.

La actual Elecnor, S.A. sigue siendo la cabecera cotizada del Grupo con la estructura organizativa siguiente:



Este proceso de segregación persigue la adecuación de la estructura societaria del Grupo a la realidad organizativa con la que el Grupo viene trabajando desde hace años. Esta nueva estructura facilita la gestión y coordinación de las distintas actividades y ayuda a dar una mayor visibilidad a los negocios favoreciendo el crecimiento ordenado de todos ellos. En todo caso, desde el punto de vista operativo, el Grupo sigue funcionando de la misma forma.

Bases de presentación y normas de valoración

En la presente información, las sociedades individuales han aplicado los principios y criterios contables recogidos en el Nuevo Plan General de Contabilidad, que entró en vigor el 1 de enero de 2008. Las cuentas consolidadas se han formulado de acuerdo a las Normas Internacionales de Información Financiera (NIIF).